

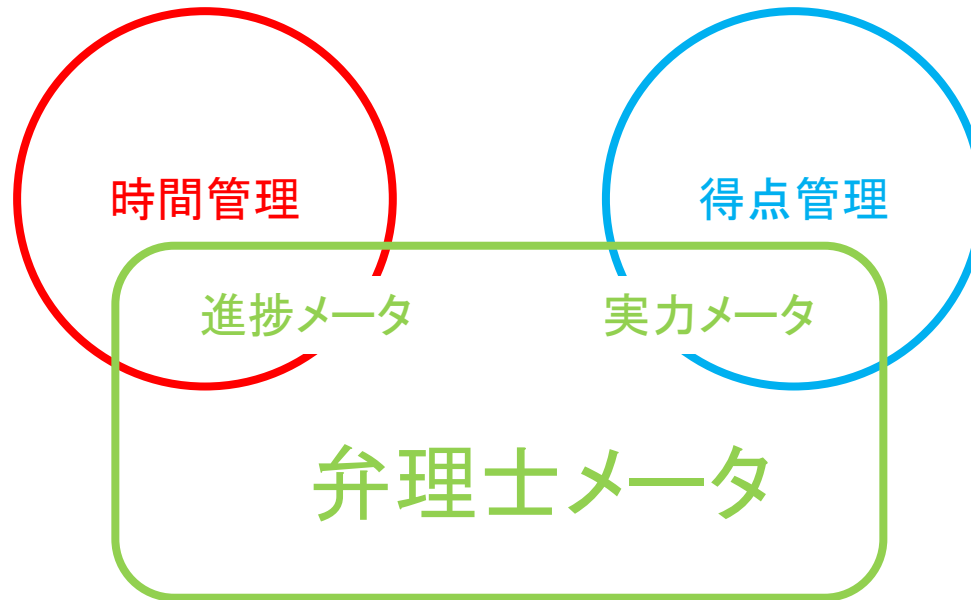
# 弁理士メータについて

- 過去問管理ツール

- 概要編

## 弁理士メータリリースの背景

受験勉強に管理ツールは必須と言う前提に立ち、これまでの時間や得点管理に加え、弁理士試験、特に、短答過去問に特化したツールを提供したい。



## 弁理士短答試験用管理ツールの要求条件

- 過去問進捗を把握したい。
- 正誤(得点)にとらわれず、ステータス(もう一回等)を管理したい。
- 捨てる問題を管理したい。
- グラフ化してリアルタイムで確認したい。



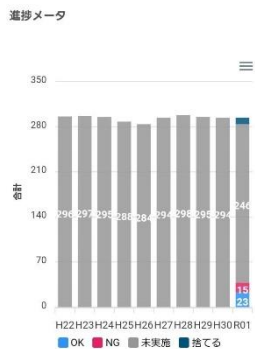
日毎、自分で、枝問毎にステータスを投入、グラフで確認

- 進捗メータ
- 進捗メータ(10年分の遷移)
- 実直メータ
- 実直メータ(合格年数の推移)

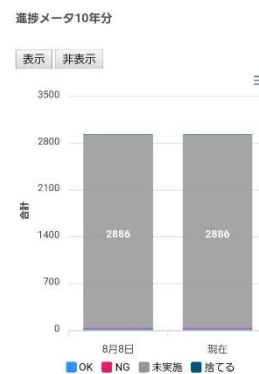


# 4つのメータで状況管理

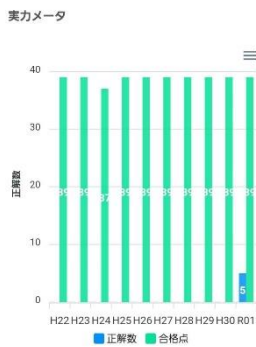
## 進捗メータ



## 進捗メータ(10年分の遷移)



## 実力メータ



## 実力メータ(合格年数の推移)



## - 機能編

# 枝問毎の管理

10年分枝問毎(2,934個)に、一手間かけて自問しながらステータスを判断して投入します。この繰り返しが記憶の定着に役立つと思います。

初期化 保存 読み込み

令和 元年 表示 非表示

特許		特許		特許		
問1		問2		問3		
イ	未実施 ▼	1	未実施 ▼	1	未実施 ▼	イ
□	未実施 ▼	2	未実施 ▼	2	未実施 ▼	□
ハ	未実施 ▼	3	未実施 ▼	3	未実施 ▼	ハ
ニ	未実施 ▼	4	未実施 ▼	4	未実施 ▼	ニ
		5	未実施 ▼	5	未実施 ▼	ホ
特許		特許		特許		

令和 元年 表示 非表示

特許	特許	特許	特
----	----	----	---

前へ 次へ 完了

- 未実施
- OK
- NG
- 捨てる

# きめ細かい実力管理

解答表確認



2行目：該当年度の合格点

数字のある枠：選択問題の解答番号 該当番号がOK設定で加算

All：いくつあるか問題 全枝問がOK設定で加算。

H25	H26	H27		H28	H29	H30	
39	39	39		39	39	39	
All	5	All	特許	1	4	1	All
All	All	5		2	All	All	All
4	3	4		3	2	All	All
All	All	4		4	All	All	4
2	3	All		5	All	All	All
All	All	All		6	5	All	1
3	All	5		7	All	4	1
5	4	All		8	All	4	All
3	1	All		9	5	All	5
3	4	2		10	All	All	5
All	All	3		11	3	All	All
1	All	All		12	All	All	All
All	All	All		13	4	All	4

## ログイン不要の保存機能



初期化

保存

読み込み

保存は、ご自身の端末内のローカルストレージ※で行います。クラウド上の管理ではないため、ログイン不要です。管理側（ここでは、ルキオラエステート社）が、何ら個人情報や使用状況を把握することはありません。（一方で、データ紛失時にお力にもなれません。）

※オリジン単位（プロトコル://ドメイン名:ポート番号）でデータを保存

- 異なる端末間でのデータ共有不可
- 同一端末でもブラウザが異なれば別管理



# - 操作編

## 初回から利用開始まで

左画像のページにアクセスして下さい。“弁理士メータ”で検索（以降、ブックマーク）が楽ですかね（概要編参考）。以下、諸々ルールを書いています。初回は一読お願いします。

最下段に右画像のデータ投入画面があります。

### 弁理士メータについて

[グラフデータ読み込みボタンへ移動](#)

#### ●はじめに

ご興味頂きありがとうございます。弁理士短答試験の過去問管理ツール「弁理士メータ」です。過去問の進捗と実力が目で見える便利なツールです。皆様のご利用をお待ちしています。

令和 元年	<input type="button" value="表示"/>	<input type="button" value="非表示"/>
平成30年	<input type="button" value="表示"/>	<input type="button" value="非表示"/>
平成29年	<input type="button" value="表示"/>	<input type="button" value="非表示"/>
平成28年	<input type="button" value="表示"/>	<input type="button" value="非表示"/>
平成27年	<input type="button" value="表示"/>	<input type="button" value="非表示"/>
平成26年	<input type="button" value="表示"/>	<input type="button" value="非表示"/>
平成25年	<input type="button" value="表示"/>	<input type="button" value="非表示"/>
平成24年	<input type="button" value="表示"/>	<input type="button" value="非表示"/>
平成23年	<input type="button" value="表示"/>	<input type="button" value="非表示"/>
平成22年	<input type="button" value="表示"/>	<input type="button" value="非表示"/>

# データ投入開始

投入タイミングはおまかせですが、該当年度、該当問題をクリックしてください。

選択肢は、“未実施”（デフォルト）、“OK”、“NG”、“捨てる”の4つです。その結果が、グラフに即時反映されます。

提供側の意図としては、正解→OKではなく、マスター→OK、同様に、不正解→NGではなく、再度実施→NGです。もちろん、おまかせではあるのですが。

令和 元年

特許		特許		特許		
問1		問2		問3		
イ	未実施 ▼	1	未実施 ▼	1	未実施 ▼	イ
ロ	未実施 ▼	2	未実施 ▼	2	未実施 ▼	ロ
ハ	未実施 ▼	3	未実施 ▼	3	未実施 ▼	ハ
ニ	未実施 ▼	4	未実施 ▼	4	未実施 ▼	ニ
		5	未実施 ▼	5	未実施 ▼	ホ

- 未実施
- OK
- NG
- 捨てる

## データ投入終了

(これもタイミングはおまかせですが)終了時には、保存を押して下さい。端末に最新のデータが保存されます。



初期化

保存

読み込み

## データ投入再開

一度、ブラウザを閉じた後でも、同一ブラウザであれば前回の状態から開始できます。

説明文は毎回読む必要はありませんから、弁理士メータを開いた後、左図の箇所をクリックすると右画面に遷移します。

読み込みクリックで直近のデータを読み出せます。

弁理士メータについて



グラフデータ読み込みボタンへ移動



初期化

保存

読み込み

## データ初期化



初期化

保存

読み込み

最初から投入し直す場合は、初期化をクリックするとこれまでの保存データは消去されます。